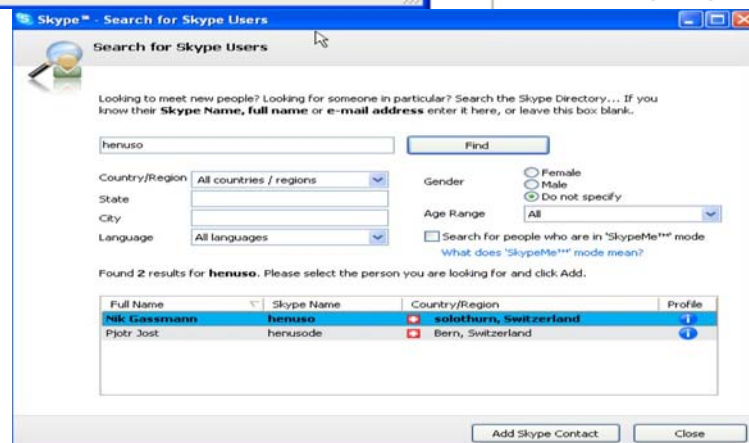
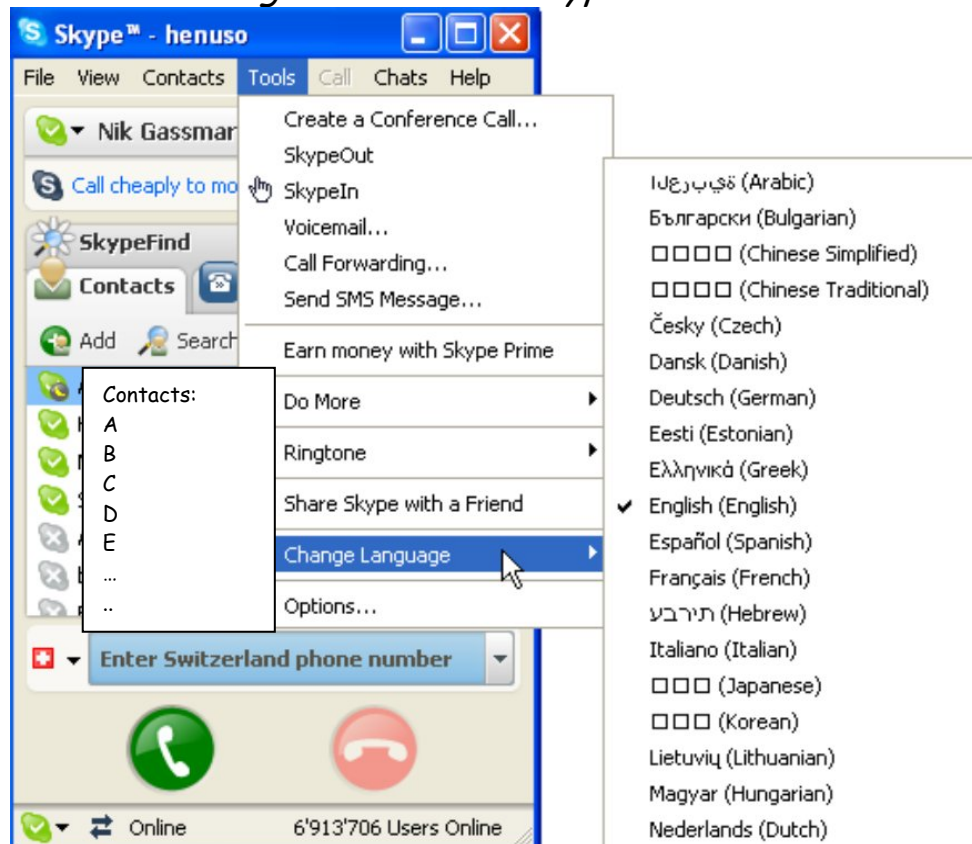


skype for beginners (version for windows)



1. Download skype from: **www.skype.com** (choose language) /
*Lade skype runter von: **www.skype.com** (Sprache wählen).*
➤ 20 MB
2. Type your new skype name and password - install program. /
Name und Passwort wählen - Programm installieren.
3. Follow the instructions and then start skype. /
Folge den Anweisungen und starte skype.

4. You can always change the language. /
Jederzeit kannst du die Sprache
wechseln.



Add Skype Contact /
Skype - Kontakt
hinzufügen.

6. You see the status of your desired contact / Sie sehen den Status ihres gewünschten Kontaktes:



Here, you can change your status. / Hier können Sie ihren Status ändern.

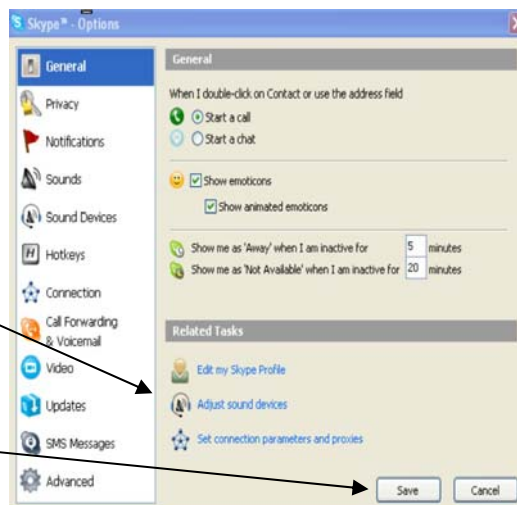
7. If your contact is **online** ... double-click the green button. Good luck! / Falls Ihr gewünschter Kontakt **online** ist, klicken Sie auf den grünen Knopf. Viel Glück!



8. If you hear no sound, check **Tools - Options ...** / Falls du nichts hörst, wähle **Aktionen - Optionen ...**

Adjust sound devices - Audiogeräte einstellen ...

Save! / Speichern!



Contact: here4u@bluewin.ch

Skype name: henuso